



SANTA & COLE

Milagro - PIM 2020

Arquitectura información de producto



Índice

1. Arquitectura PIM

2. Guitarra Acústica / Guitarra Clásica / Percusión

- Ficha de producto
- Bibliotecas técnicas
- Bibliotecas
- Informes



Ediciones de Diseño

Iluminación

Exterior

Mobiliario

Belloch ediciones

Biografías de
Diseño

Los ojos
fértiles

Biblioteca de
gestión

Arte

Neoseries

Series

Única

Milagro

Guitarra
Acústica

Guitarra
Clásica

Percusión



Arquitectura PIM Milagro

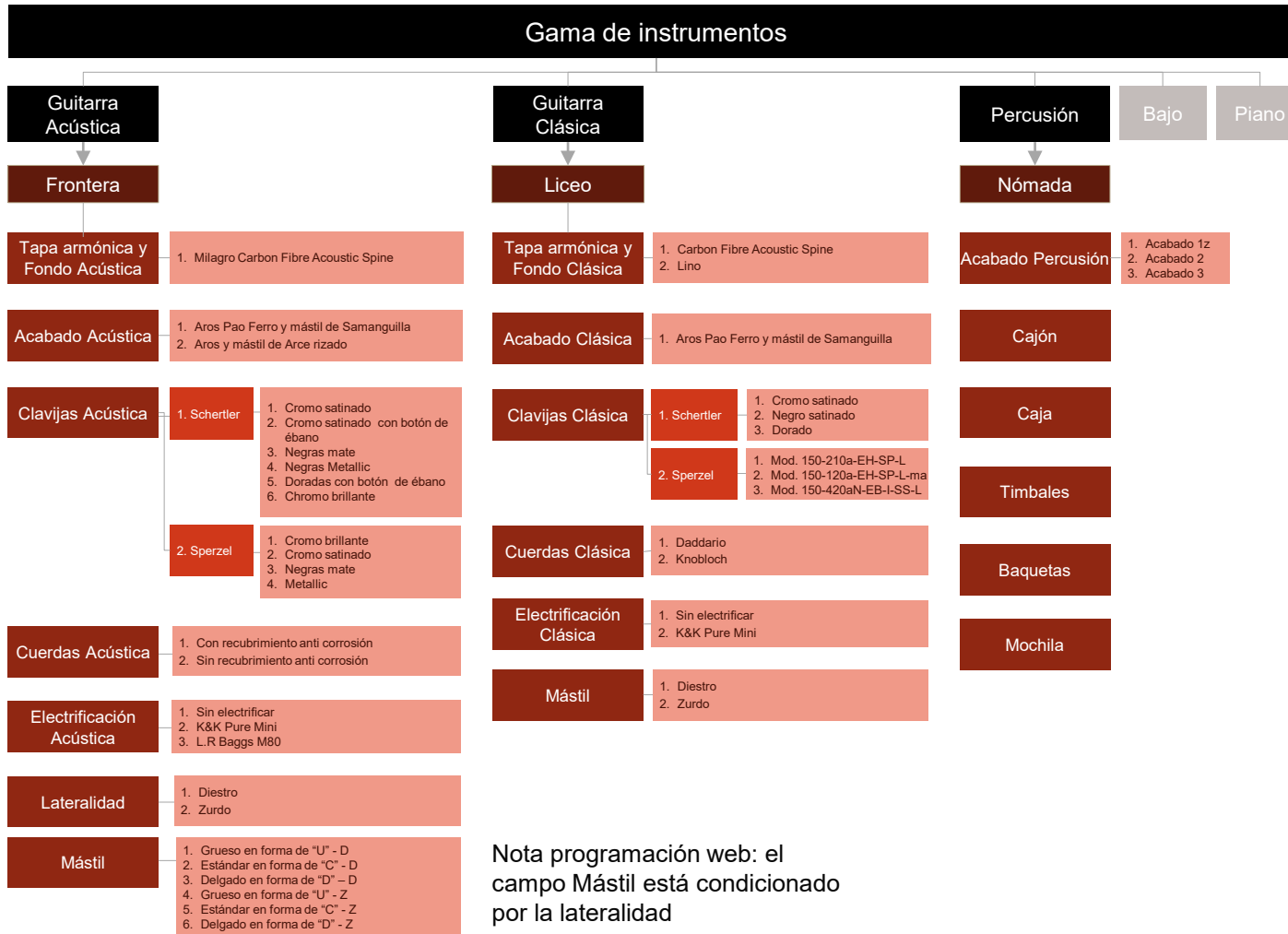
Jerarquía web

HOME

- Valores líricos de la Luthería
- Tecnología
- Gama de instrumentos
- Personaliza tu instrumento
- Complementos
- Milagro en Vivo

PARRILLA DE PRODUCTO*

FICHA DE PRODUCTO (Configurador)



Complementos

FRONTERA

- Estuche frontera Negro
- Bandolera
 - Negro
 - Gris
- Cuerdas Frontera
 - Daddario con recubrimiento
 - Daddario sin recubrimiento
- Púa
 - Negra
 - Gris

LICEO

- Estuche Liceo Negro
- Cuerdas Liceo
 - Daddario
 - Knobloch

NÓMADA

- Soporte Hi Hat
- Hi Hat
- Alfombra
- Pedal

COMPLEMENTOS COMUNES

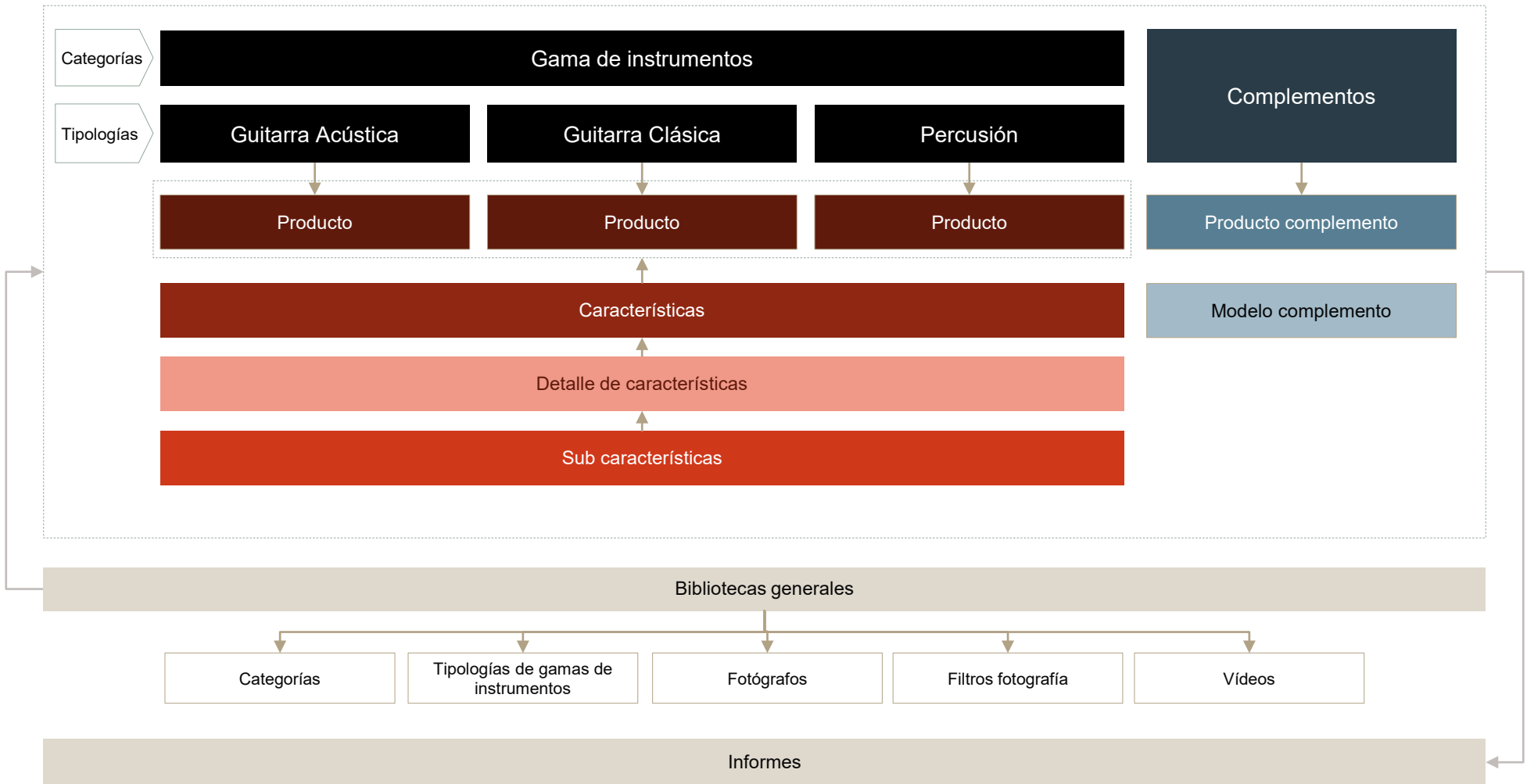
- Paño de cuidado
 - Mujer - S
 - Mujer - M
 - Mujer - L
 - Hombre - S
 - Hombre - M
 - Hombre - L
- Camisetas
- Recogida producto Belloch

Nota programación web: el campo Mástil está condicionado por la lateralidad



Arquitectura PIM Milagro

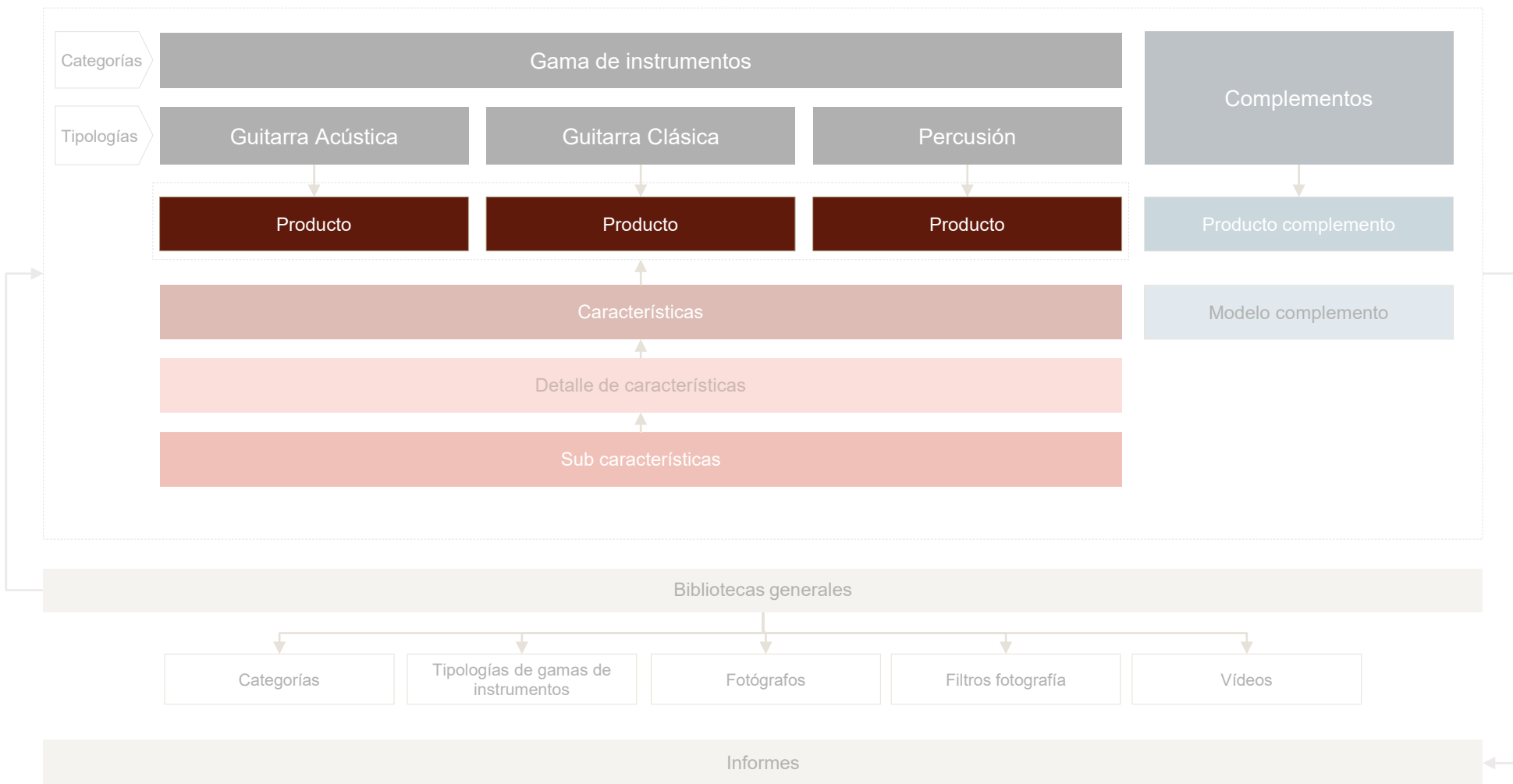
Estructura información





Arquitectura PIM Milagro

Estructura información





Arquitectura PIM Milagro

Estructura información – Producto

Datos básicos	Textos	Audios	Complementos relacionados	Noticias relacionadas	Noticias relacionadas	Imágenes
Nombre producto	Tipo de producto	Título audio				Imagen
Nombre URL	Destacado 1	Intérprete				Nombre de la imagen
Código	Destacado 2	Enlace audio				Miniatura
Orden	Descripción 1					Orden
Estado	Descripción 2					Fotógrafo
Características	SEO					Filtro
						Carrusel



Arquitectura PIM Milagro

Estructura información – Producto



Campo similar al existente “Productos relacionados” de ediciones de diseño. Permite seleccionar ninguno, uno o más de un producto y contiene los campos orden, eliminar y borrar.

Una vez seleccionadas la características, tendremos que guardar el producto para que actualice la página de manera que nos aparezca un selector por cada característica que hemos asignado al producto y que nos permita relacionar los detalles de las características que necesitemos asignarle a cada característica.



Arquitectura PIM Milagro

Estructura información – Producto

Textos

Tipo de producto	→ Campo texto multi idioma
Destacado 1	→ Campo texto multi idioma
Destacado 2	→ Campo texto multi idioma
Descripción 1	→ Campo texto multi idioma
Descripción 2	→ Campo texto multi idioma
SEO	→ Campo texto multi idioma

Audios

Título audio	→ Campo de texto multi idioma
Intérprete	→ Campo de texto
Enlace audio	→ Campo que permita cargar un enlace a un audio

Complementos relacionados → Campo similar al existente “Productos relacionados” de ediciones de diseño. Permite seleccionar ninguno, uno o más de un complemento y contiene los campos orden, eliminar y borrar.

Productos relacionados → Campo similar al existente “Productos relacionados” de ediciones de diseño. Permite seleccionar ninguno, uno o más de un producto y contiene los campos orden, eliminar y borrar.

Noticias relacionadas → Campo similar al existente “Productos relacionados” de ediciones de diseño. Permite seleccionar ninguno, una o más de una noticia y contiene los campos orden, eliminar y borrar.



Arquitectura PIM Milagro

Estructura información – Producto

Imágenes

Miniatura

→ Selector desde donde cargar un archivo jpg

Carga de imágenes

→ Tiene que permitir cargar tantas imágenes como sean necesarias que cumplan las siguientes características:

Imagen

→ Selector desde donde cargar un archivo jpg en alta (optimiza la imagen de manera automática)

Nombre de la imagen

→ Campo que se crea de forma automática al guardar o modificar una nueva imagen

Orden

→ Campo numérico

Fotógrafo

→ Selector con Iso fotógrafos informados en la biblioteca

Filtro

→ Desplegable con filtro fotografía (Estudio, recortadas, Ambiente, Directo)

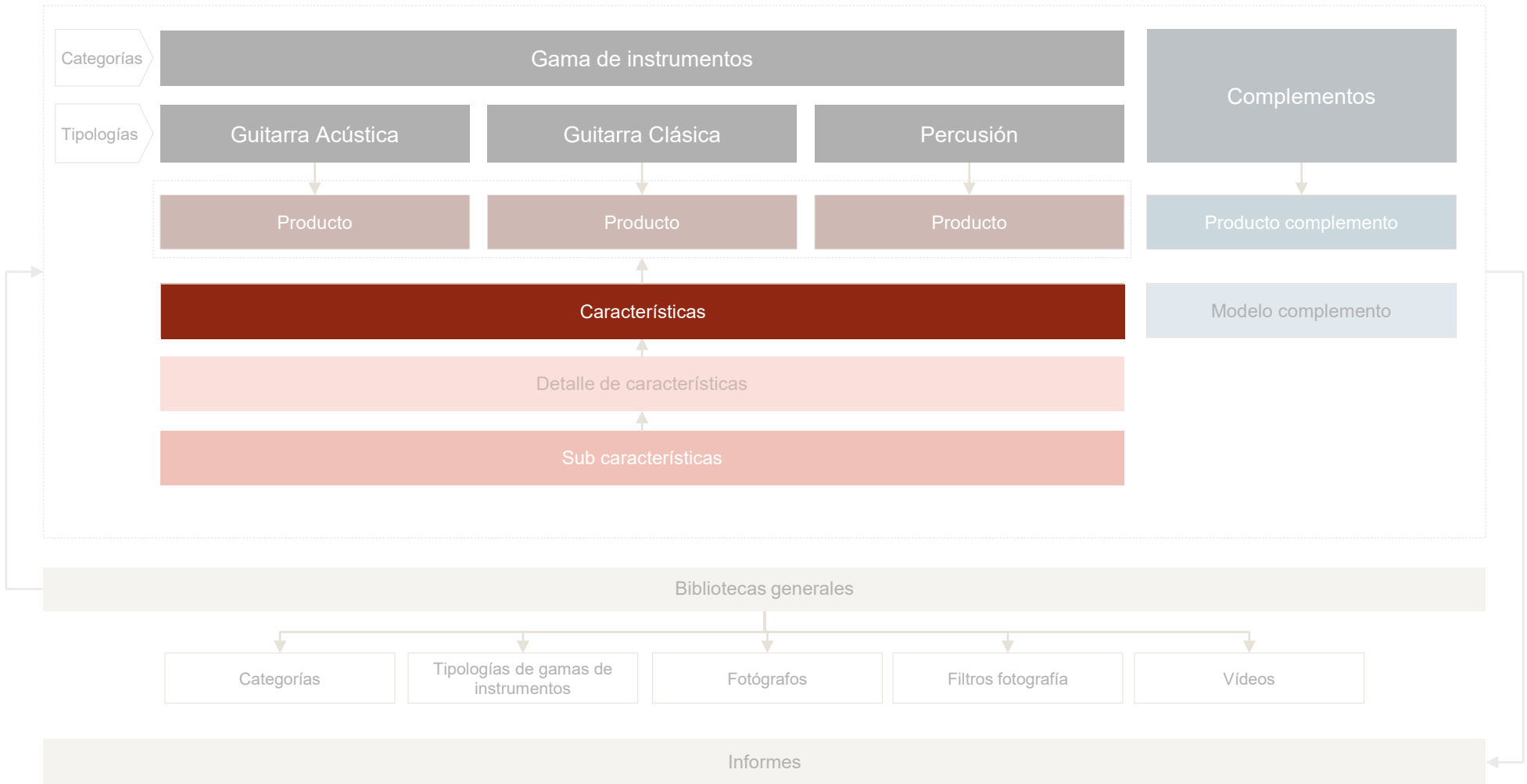
Carrusel

→ Check box



Arquitectura PIM Milagro

Estructura información





Arquitectura PIM Milagro

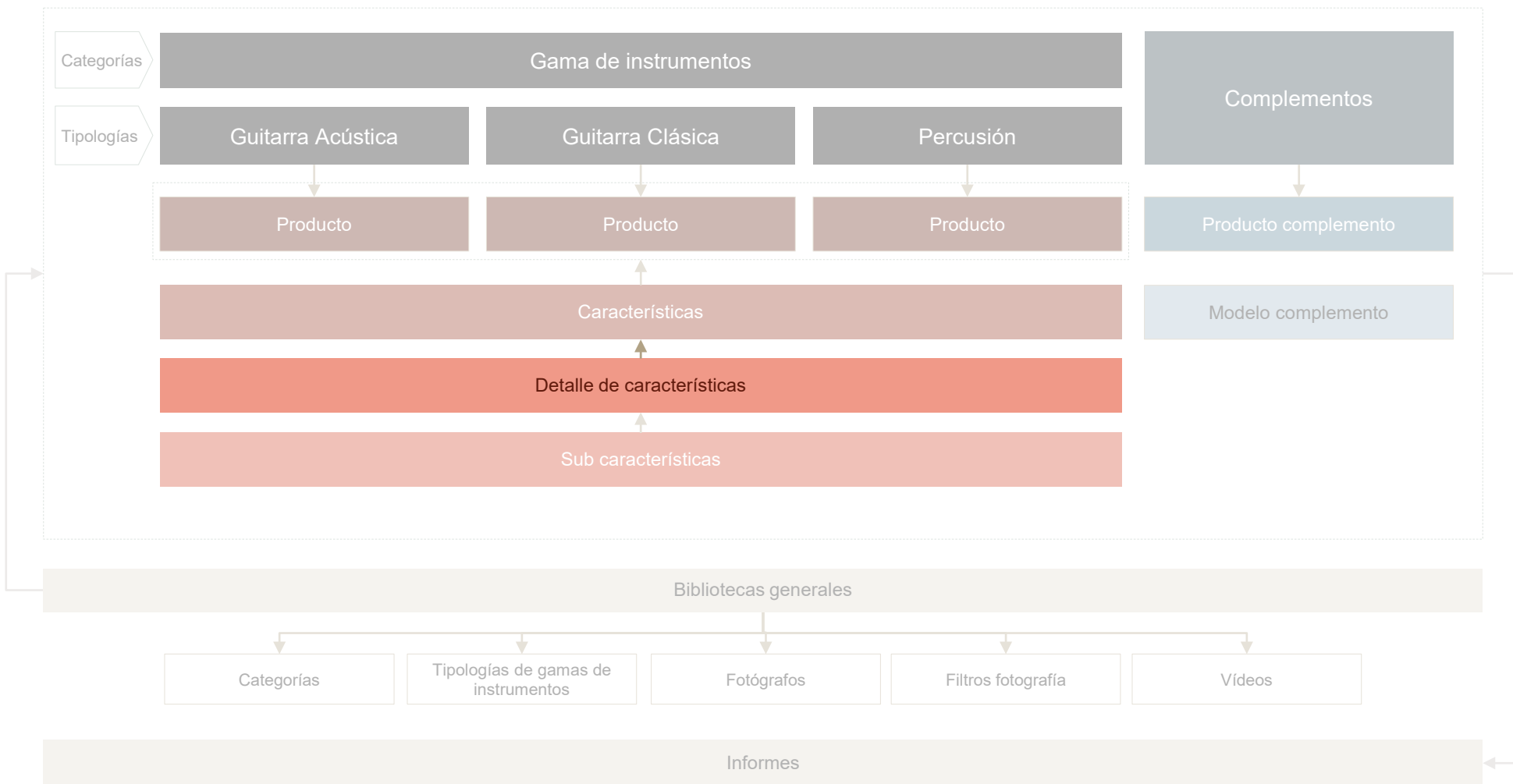
Estructura información – Características

Característica	
Nombre	→ Campo de texto multi idioma
Nombre trabajo	→ Campo texto
Destacado	→ Campo de texto multi idioma
Descripción	→ Campo de texto multi idioma
Ver descripción en configurador	→ Chack box
Detalles de características relacionadas	→ Selector desde donde relacionar uno o más detalles de características, se les tiene que asignar, orden, eliminar o borrar
Tipologías relacionadas	→ Selector desde donde relacionar una o más tipologías de instrumentos
Imagen	→ Selector desde donde cargar un archivo jpg
Nombre de la imagen y fecha	→ Campo que se crea de forma automática al guardar o modificar una nueva imagen



Arquitectura PIM Milagro

Estructura información





Arquitectura PIM Milagro

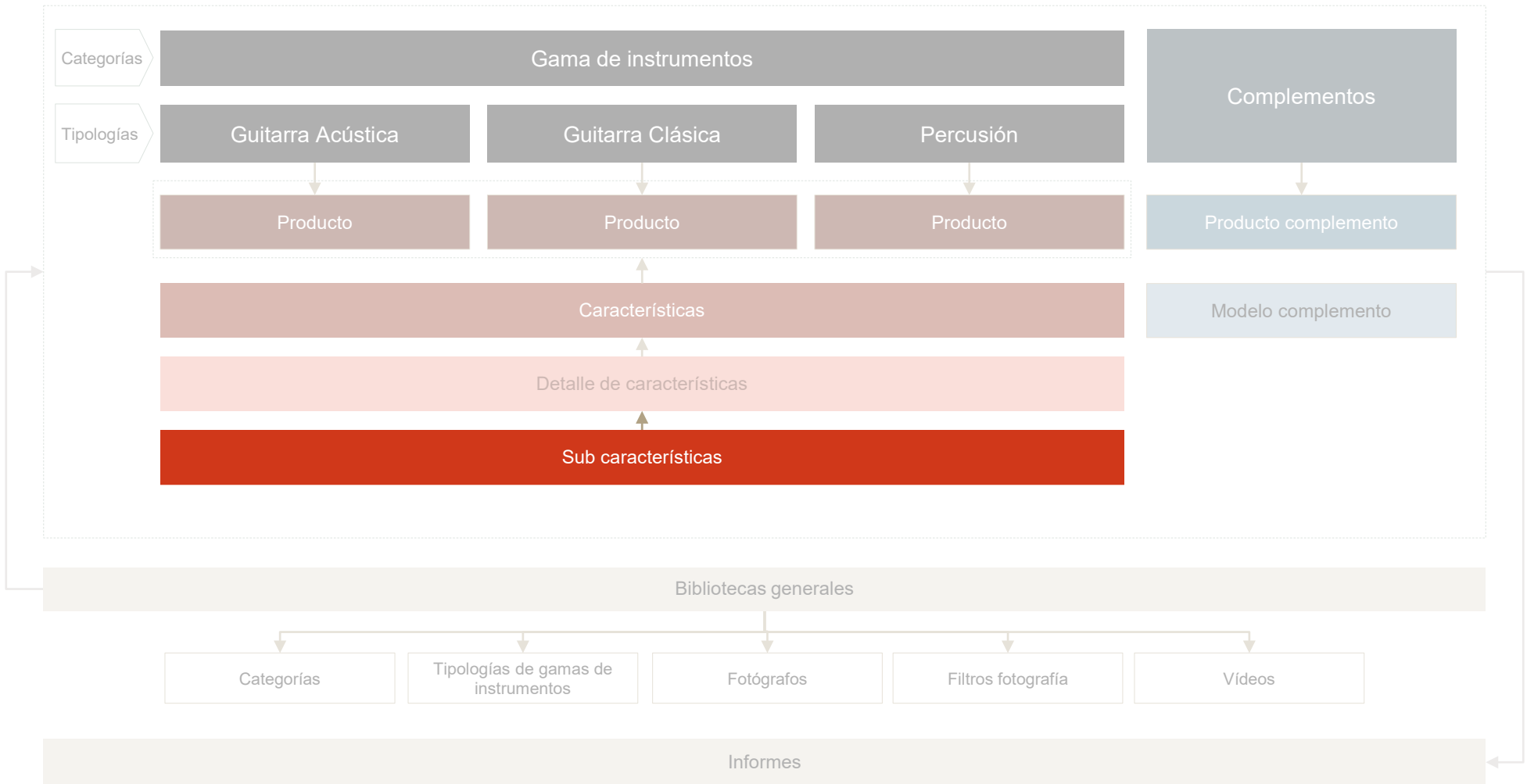
Estructura información – Detalle características





Arquitectura PIM Milagro

Estructura información





Arquitectura PIM Milagro

Estructura información – Sub-características

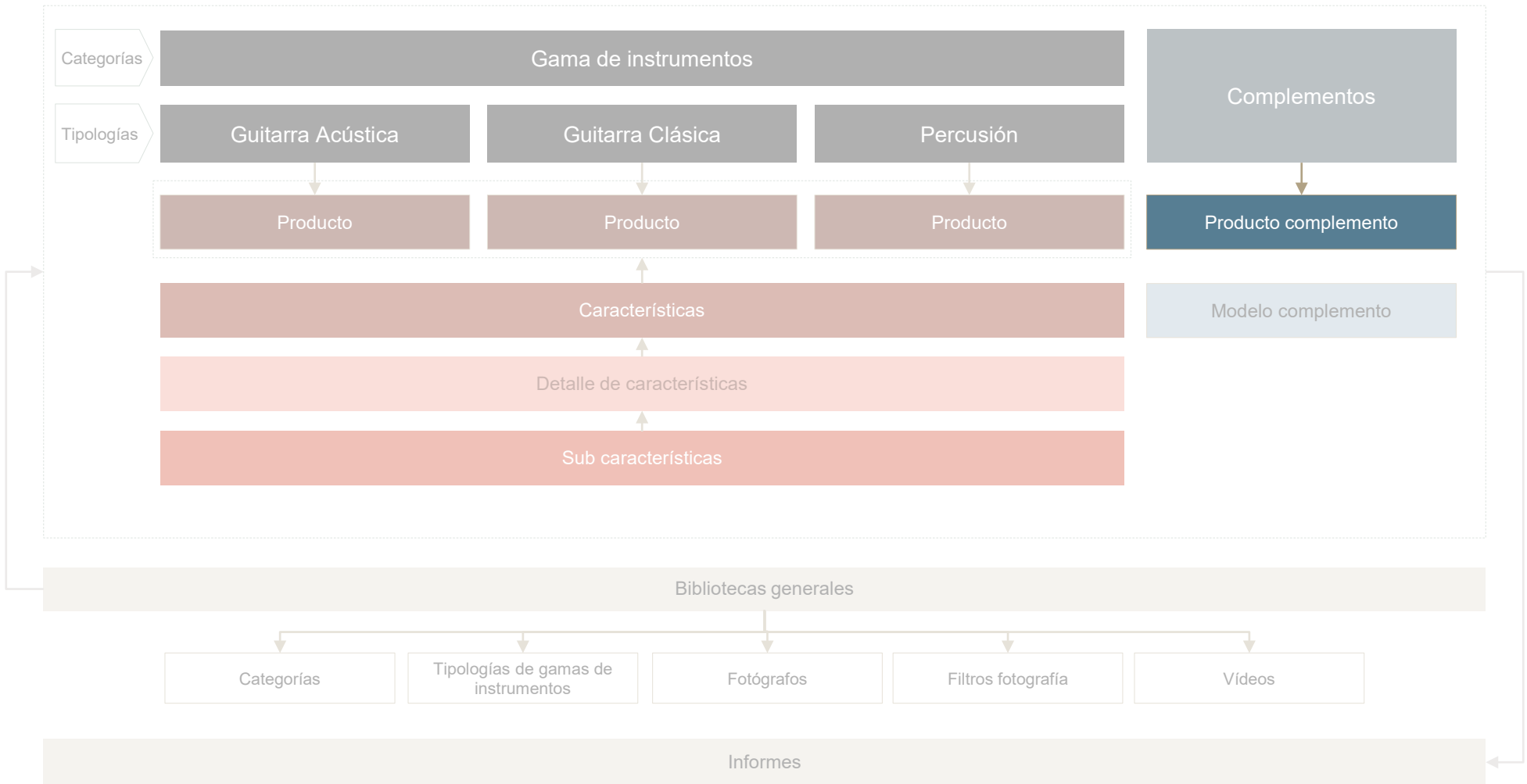
Subcaracterísticas

Nombre	→ Campo de texto multi idioma
Nombre trabajo	→ Campo texto
Imagen formato 1	→ Selector desde donde cargar un archivo jpg. Check box para activar esta imagen o no
Imagen formato 2	→ Selector desde donde cargar un archivo jpg. Check box para activar esta imagen o no
Descripción breve	→ Campo de texto multi idioma
Descripción	→ Campo de texto multi idioma
Precio mínimo	→ Campo Check box. Cuando está informado, en web aparece el texto “Desde x€” cogiendo el precio más económico por defecto-



Arquitectura PIM Milagro

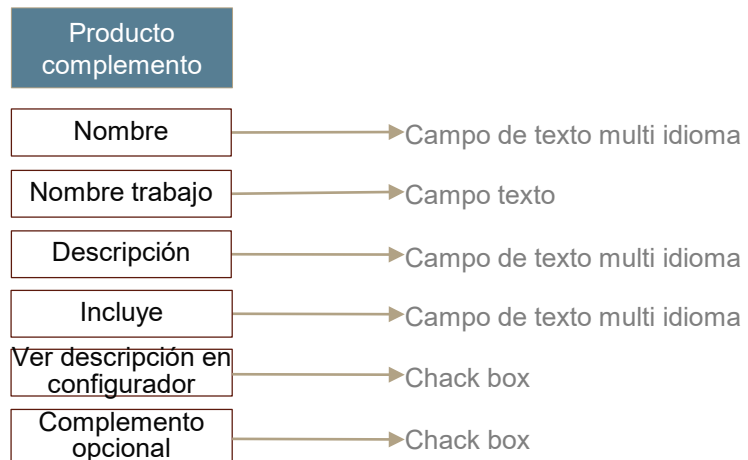
Estructura información





Arquitectura PIM Milagro

Complementos – Producto complemento

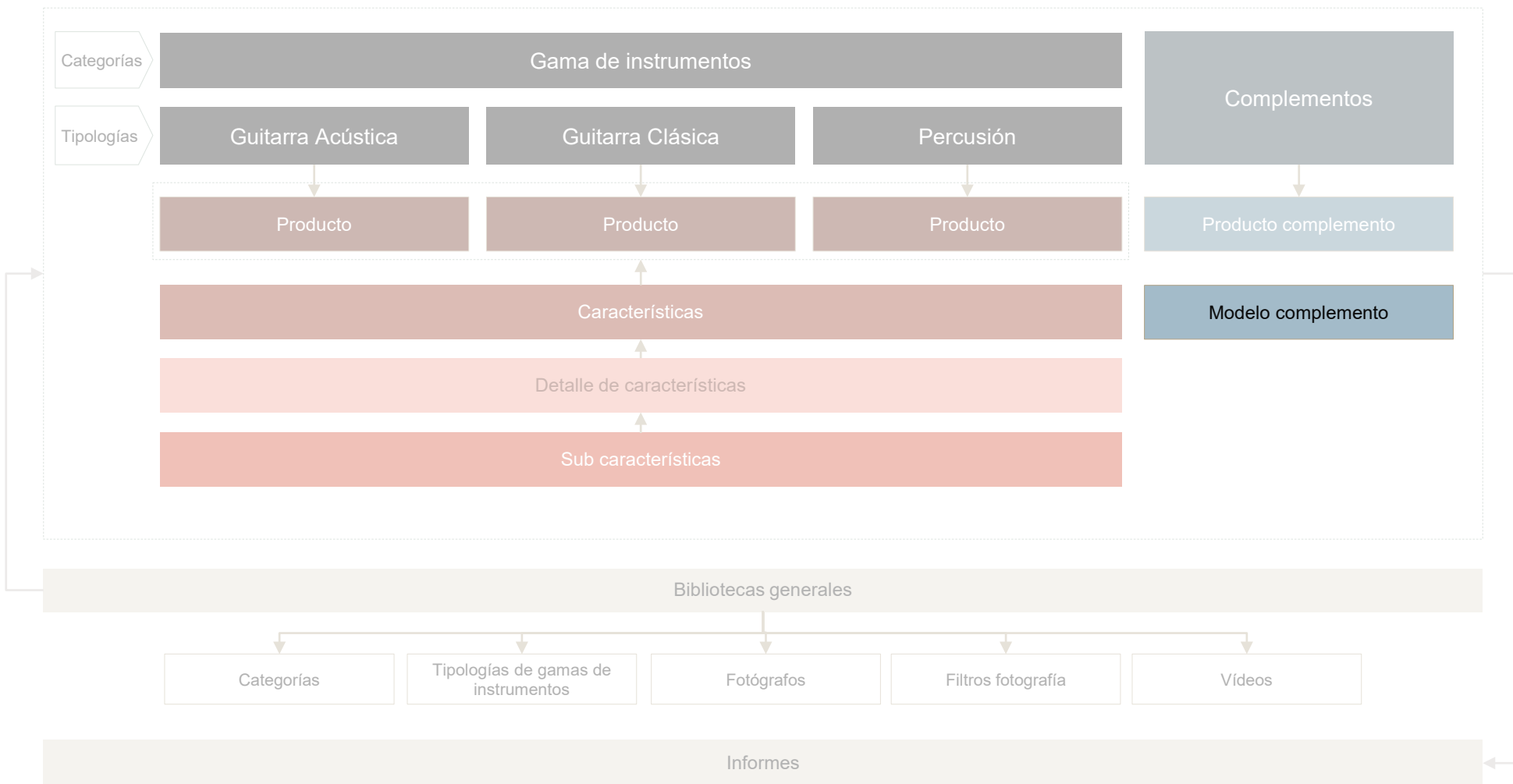


Nota programación web: El precio de la ficha de producto de complemento viene dada del modelo del complemento y aparece por defecto el precio más económico.



Arquitectura PIM Milagro

Estructura información





Arquitectura PIM Milagro

Complementos – Modelo complementos

Modelo complementos

Nombre	→ Campo de texto multi idioma
Nombre trabajo	→ Campo texto
Código	→ Campo texto
Precio	→ Lo coge de Navision
Destacado	→ Campo de texto multi idioma
Descripción	→ Campo de texto multi idioma
Ver descripción en configurador	→ Check box

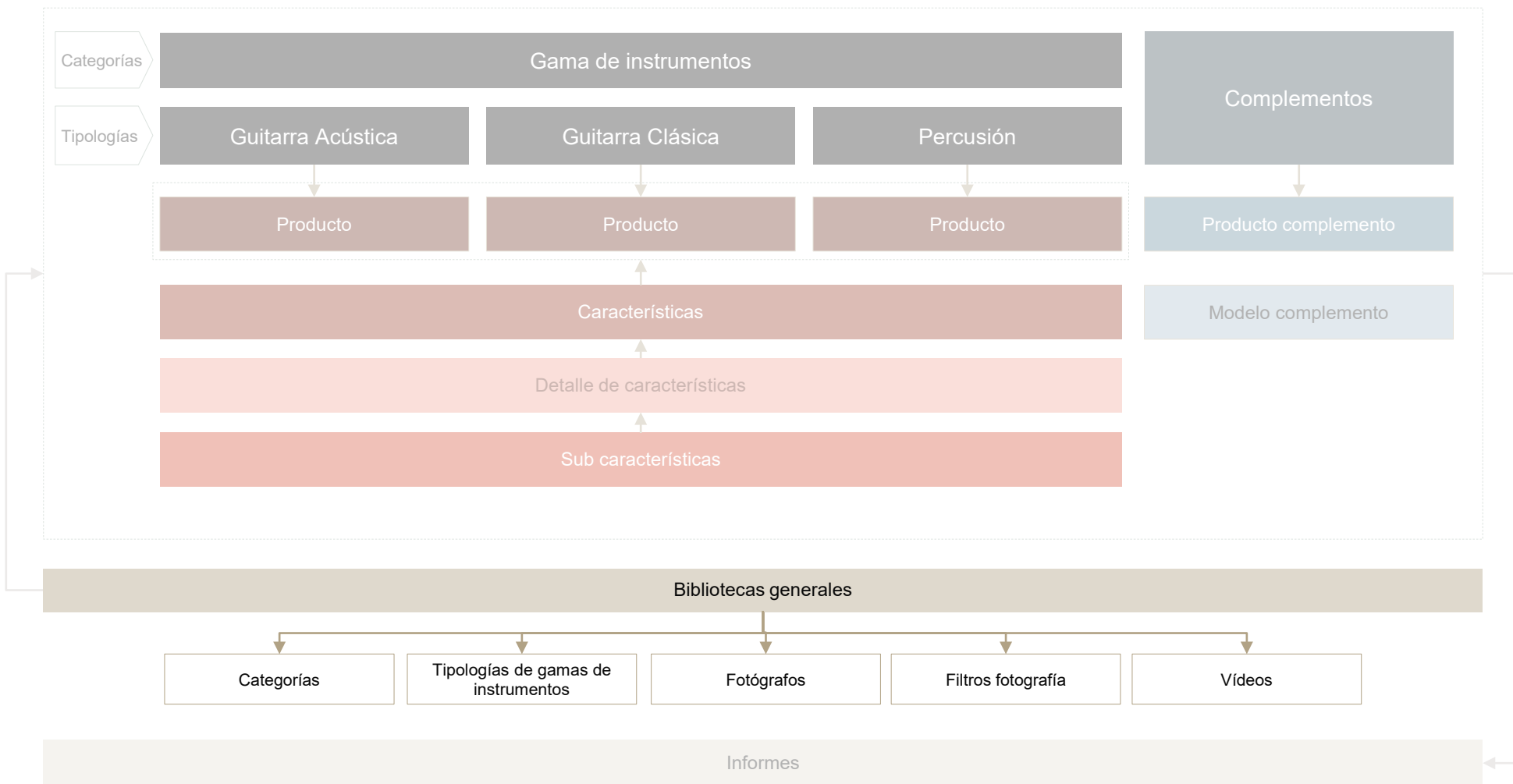
Imágenes

Miniatura	→ Selector desde donde cargar un archivo jpg
Carga de imágenes	→ Tiene que permitir cargar tantas imágenes como sean necesarias que cumplan las siguientes características:
Imagen	→ Selector desde donde cargar un archivo jpg en alta (optimiza la imagen de manera automática)
Nombre de la imagen	→ Campo que se crea de forma automática al guardar o modificar una nueva imagen
Orden	→ Campo numérico
Fotógrafo	→ Campo de texto
Carrusel	→ Check box



Arquitectura PIM Milagro

Estructura información





Arquitectura PIM Milagro

Estructura información – Bibliotecas generales

Categorías

Nombre	→ Campo de texto multi idioma
Orden	→ Campo numérico
Descripción breve	→ Campo de texto multi idioma
Descripción	→ Campo de texto multi idioma
Imagen	→ Selector desde donde cargar un archivo jpg. Check box para activar esta imagen o no

Tipologías

Nombre	→ Campo de texto multi idioma
Orden	→ Campo numérico
Descripción breve	→ Campo de texto multi idioma
Descripción	→ Campo de texto multi idioma
Imagen	→ Selector desde donde cargar un archivo jpg. Check box para activar esta imagen o no



Arquitectura PIM Milagro

Estructura información – Bibliotecas generales

Fotógrafos

Nombre

→ Campo de texto

Filtros fotografía

→ Biblioteca para etiquetar a los diferentes tipos de imágenes (estudio, ambiente, fondo blanco)

Nombre

→ Campo de texto multidioma

Vídeos

Productos relacionados

→ Selector que permite relacionar uno o más productos de Milagro

Título vídeo

→ Campo de texto multi idioma

Subtítulo vídeo

→ Campo de texto multi idioma

Descripción vídeo

→ Campo de texto multi idioma

Intérprete

→ Campo de texto

Enlace vídeo

→ Campo de texto