

Sísís cónicas

Equipo Santa & Cole. 1993
Lámpara de suspensión



Florones

Versión europea



Cable: negro
Florón: níquel

Versión americana



Cable: negro
Florón: níquel



Cable: blanco
Florón: blanco



Cable: blanco
Florón: blanco



Cable: negro
Florón: blanco



Cable: negro
Florón: blancow



Cable: negro
Florón: negro



Cable: negro
Florón: negro

Pantallas



Cartulina beige



Cinta en crudo



Cinta rojo-ámbar



Cinta negra



Cinta teja Raw Color



Cinta mostaza Raw Color

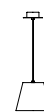


Cinta verde Raw color



Lino blanco*
(MT1/GT1/GT3)

PT1



A

MT1



B

GT3



C

GT1



D



El grupo de pantallas cónicas tiene múltiples acabados y tamaños. Está compuesto por cuatro medidas de pantallas: PT1, MT1, GT1 y GT3, y dispone de tres opciones diferentes de materiales: cartulina, cinta o lino.

Descripción general:

(A) Pantalla disponible en 7 acabados: Cartulina beige cosida; Cinta en crudo, rojo-ámbar o negro y Cinta Raw Color en teja, mostaza o verde.

(B / C / D) Pantalla disponible en 8 acabados: Cartulina beige cosida; Cinta en crudo, rojo-ámbar o negro; Cinta Raw Color en teja, mostaza o verde y lino blanco.

Florón circular metálico en níquel satinado o blanco o negro texturado (A / B / C) para una fuente de luz, (D) para una o dos fuentes de luz.

Compatible para adaptador de salida lateral.

Longitud cable eléctrico: 3 m / 118.1"

Incluye adaptador Junction Box Ø 11,7 cm / 4.6" (Versión americana).

Peso aproximado (sin embalaje):

(A): 0,2 Kg / 0.4 lb

(B): 0,3 Kg / 0.7 lb

(C): 0,5 Kg / 1.1 lb

(D): 0,7 Kg / 1.6 lb

Información técnica:

Fuentes de luz recomendadas (no incluidas):

(A / B) Bombilla LED: 4,8 W / 470 lm / 2700K

E27 - E26 / Alt. Máx. 105 mm / 4.1"

(C / D) Bombilla LED: 11 W / 1.521 lm / 2700K

E27 - E26 / Alt. máx. 115 mm / 4.5"

No incluye fuente de luz.

Apta solo para uso interior.

Utilice siempre la fuente de luz recomendada o una equivalente.

Tensión de entrada: 100, 120, 230 Vac.

(50 Hz / 60 Hz). Según destino.

Sísí cónicas

Equipo Santa & Cole. 1993
Lámpara de suspensión

Normativas:

Versión europea
UNE-EN 60598
UNE-EN 55015
UNE-EN 60529

Versión americana

Dry location only
UL-1598
E-353545

Mantenimiento:

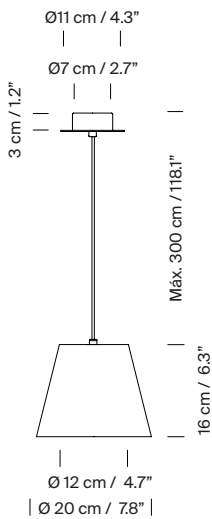
Limpiar con un paño suave. No utilizar productos amoniacales, disolventes o abrasivos.

Otros:

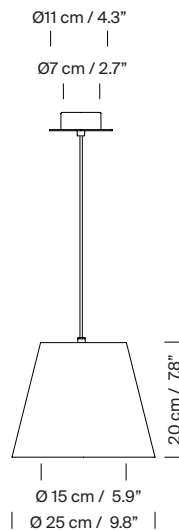
La lámpara se entrega en distintos embalajes.
Junto al producto se entregan las instrucciones de montaje.

Modelos (Versión europea)

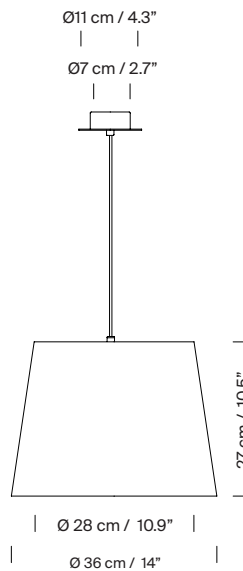
Modelo A: PT1



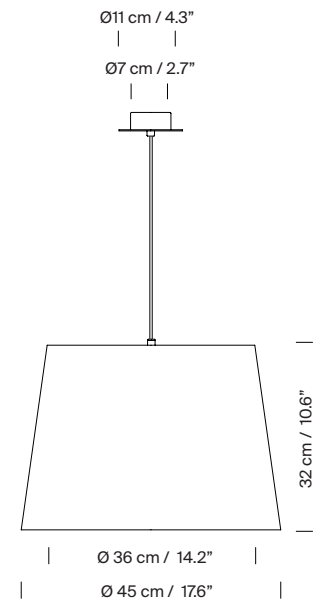
Modelo B: MT1



Modelo C: GT3

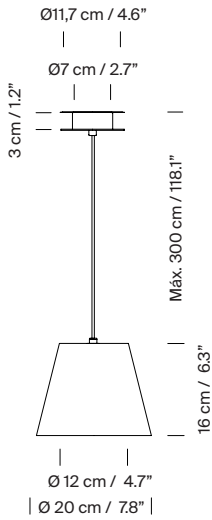


Modelo D: GT1

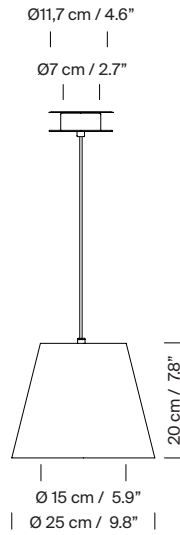


Modelos (Versión americana)

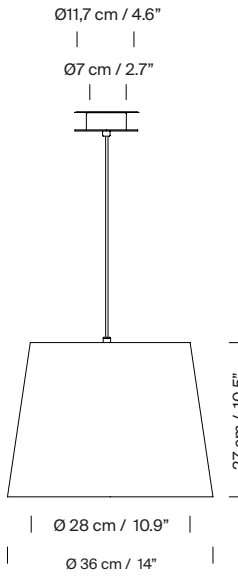
Modelo A: PT1



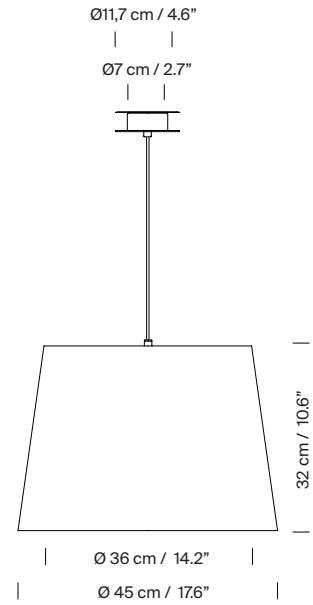
Modelo B: MT1



Modelo C: GT3



Modelo D: GT1



Colección:
 Lámparas de
 sobremesa

Lámparas de suspensión



Básica



Sísí cónicas planas



Sísí cilíndricas



Sísí cónicas



Sísí cónicas largas